



**CONSEJO DE LA MAGISTRATURA  
ESCUELA JUDICIAL**

**INFORME DE GESTIÓN  
EJERCICIO FISCAL 2014  
DIRECCIÓN GENERAL DE ADMIN. Y FINANZAS**

# **ESTRUCTURA PRESUPUESTARIA DEL CONSEJO DE LA MAGISTRATURA**



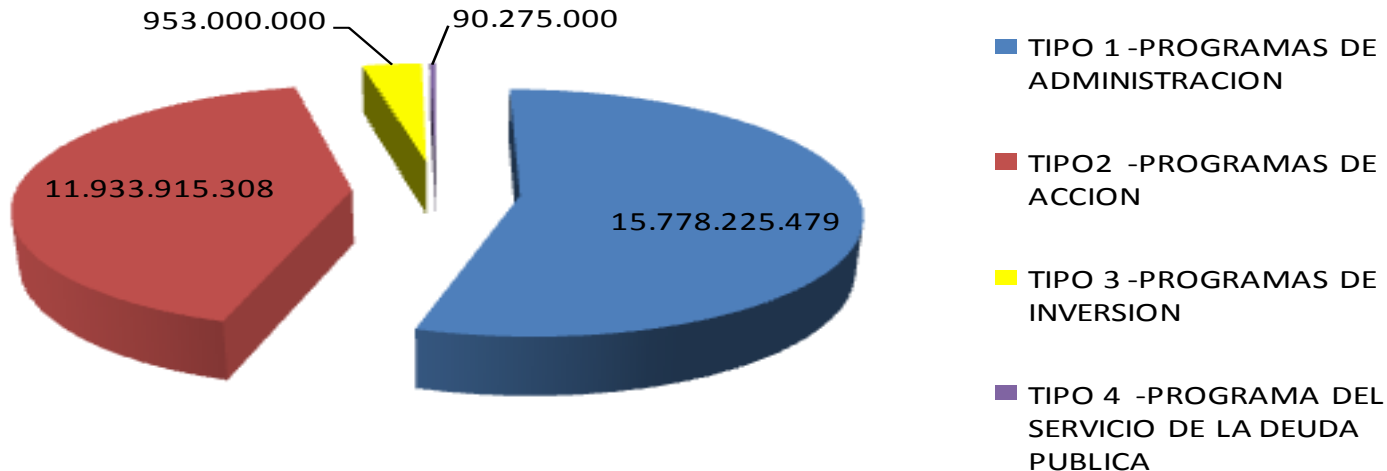
## EJECUCIÓN PRESUPUESTARIA

### • PRESUPUESTO GLOBAL

Los programas del Presupuesto General de la Nación para el ejercicio fiscal 2014, fueron aprobados por Ley Nro. 5.142, y reglamentado por Decreto Nro. 1100/2014. En los meses de setiembre y octubre del corriente fueron aprobadas 2 Ampliaciones Presupuestarias por un total de G. 2.640.000.000 (G. 1.320.000.000 corresponde a "Recursos del Tesoro" aprobada por Ley N° 5321/2014 y G. 1.320.000.000 a Recursos de "Fonacide" producto de la citada modificación, el incremento en término global del Presupuesto global asignado a la Institución asciende a G. 28.755.415.787

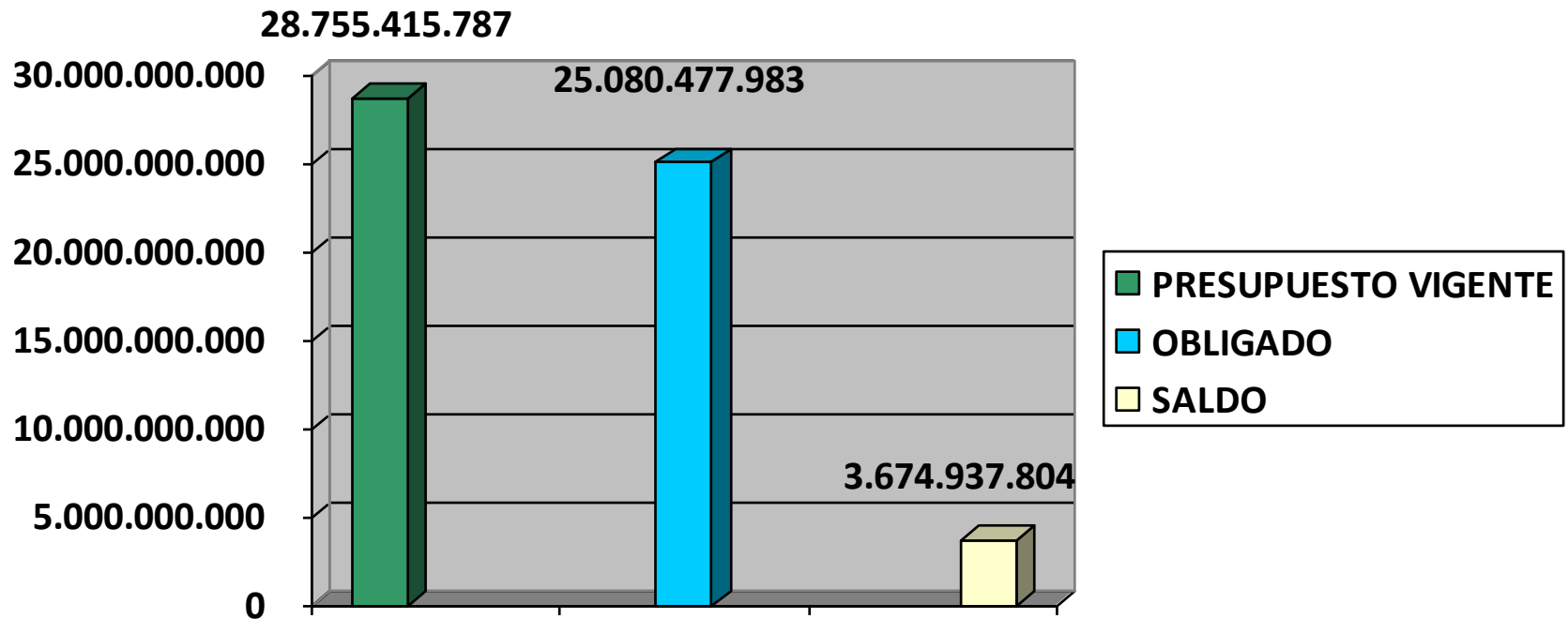
De la cifra mencionada precedentemente de G. 15.778.225.479 corresponde al presupuesto del Tipo 1 – Programas de Administración (CM), G. 11.933.915.308 está destinado a la Escuela Judicial Tipo de Presupuesto 2 y G. 953.000.000 al Presupuesto del Programa de Fortalecimiento del Sistema de Justicia Tipo 3 "Programas de Inversión" y G. 90.275.000 al Tipo de Presupuesto 4 "Programas del Servicio de la Deuda Pública.

### **PRESUPUESTO POR PROGRAMAS**



La ejecución presupuestaria consolidada del 01 de enero al 29 de Diciembre del presente año, totalizó la suma de **G.25.080.477.983**, traduciendo en porcentaje, la cifra de referencia, representa aproximadamente el 87% del total asignado.

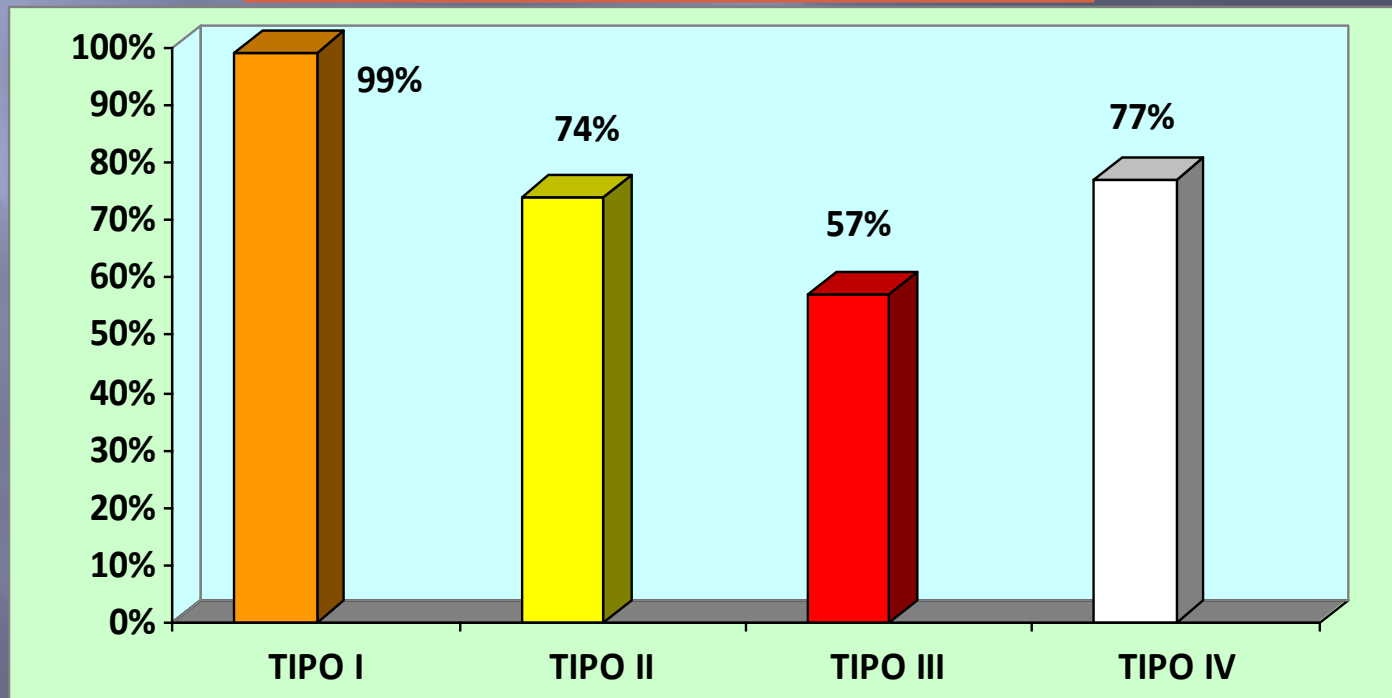
A continuación se ilustra gráficamente los datos numéricos citados precedentemente.



## Ejecutado por Tipo de Presupuesto al 29 de diciembre 2014

TIPO DE PRESUPUESTO	PRESUPUESTO VIGENTE	EJECUTADO AL 29/12/2014	SALDO	% EJECUTADO
TIPO I –PROGRAMAS DE ADMINISTRACION	15.778.225.479	15.584.223.936	194.001.543	99
TIPO II-PROGRAMAS DE ACCIÓN	11.933.915.308	8.881.532.047	3.052.383.261	74
TIPO III –PROGRAMAS DE INVERSION	953.000.000	545.612.000	407.388.000	57
TIPO IV –PROG. DE SERVICIO DE LA DEUDA PUBLICA	90.275.000	69.110.000	21.165.000	77
<b>TOTALES</b>	<b>28.755.415.787</b>	<b>25.080.477.983</b>	<b>3.674.937.804</b>	<b>87</b>

### Demostración Gráfica



## COMPARATIVO DEL INGRESO 2013 – 2014

AÑO	PRESUPUESTADO	RECAUDADO	% RECAUDADO
2013	5.165.142.500	2.512.246.683	48,638
2014	4.905.330.000	3.013.117.138	61,425

